

タクシー事業者の皆様へ

乗務員の方々へ下記の運用内容と別紙（タクシー乗務員の皆様へ）の内容の御指導を宜しくお願い致します。

銀座1号（優良）乗り場入構ルール

1. 概要

運用日時：土、日、休日祝日を除く 午後10時～翌午前1時

（タクシープールへの入場開始は午後9時から開始します）

運用休止期間：令和6年12月28日（土）～令和7年1月5日（日）

運用対象：乗り場 ⇒ 銀座1号（優良）乗り場 タクシープール ⇒ 築地川第一駐車場

対象車両：事前に車両番号を登録した車両

優良乗り場への入構資格を満たし、かつ銀座タクシー乗り場リーフレットを携行した車両

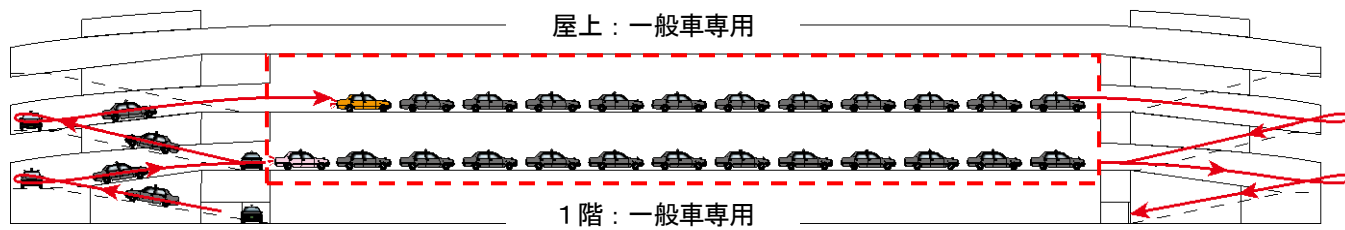
2. 銀座1号乗り場でのルール

- 銀座1号乗り場は、約20台待機可能。
- 銀座1号乗り場を利用するには、その都度タクシープールを経由して下さい。
- 午後10時以降は、タクシープールを経由しなければ、銀座1号乗り場を利用することはできません。
- 午後10時前に、銀座八丁目交差点から蓬莱橋交差点方向へは、待機していても銀座1号乗り場を利用できません。
- 警告灯が点灯した場合には、速やかに待機列より離脱して下さい。
- 午後10時前に銀座1号乗り場から銀座八丁目交差点の間で待機している車両については、特別車両として、タクシープールを経由せずに銀座1号乗り場に入構できますが、この場合についても車両番号の事前登録が条件となります。

3. タクシープールでのルール

(1) 基本ルール

- 1) 2階および3階をタクシープールとして利用。
- 2) 1階および屋上は、一般車両専用の為、タクシー車両の利用はできません。
- 3) 各階の最後尾車両は、必ずハザードランプを点滅させて下さい。



(2) 入場

- 1) 先頭車両は、入口スロープを上がり2階フロアより入場する。
- 2) 後続車は先頭車に後続する。
- 3) 警告灯が点灯した場合、事前登録がされていないため、乗り場への入構ができませんので、誘導員の指示に従い速やかに退場願います。
- 4) フロア誘導灯の表示に従い、必ず表示されたフロアへ入場すること。

(3) 整列

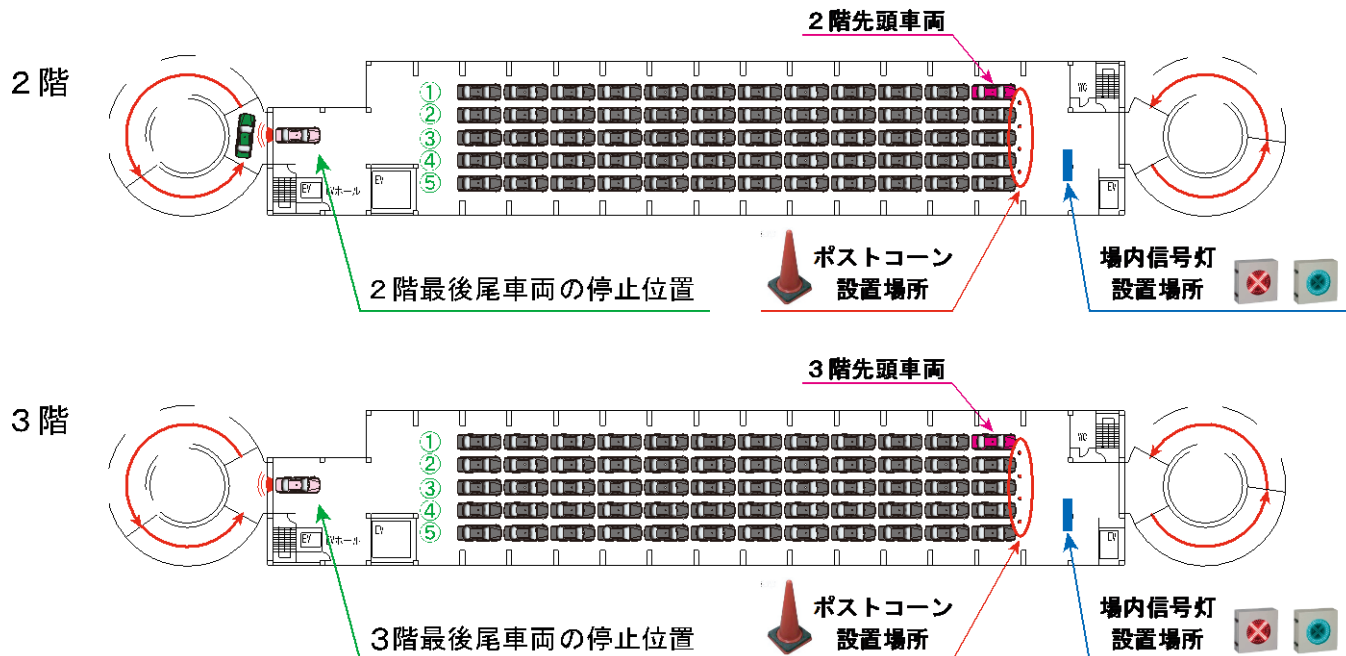
- 1) ポストコーンを目印に左側から縦列駐車することとし、2階・3階共5列駐車とする。
- 2) 入場した階のハザードランプを点滅させた最後尾車両の後ろに並びます。
- 3) 縦列が満車になった場合は、その右側の列の先頭から縦列に並びます。
- 4) 2階の最後尾車両は、フロア入口に停車し、ハザードランプを点滅させ、後続車両を上階へ移動させる役割をする。

(4) 出場

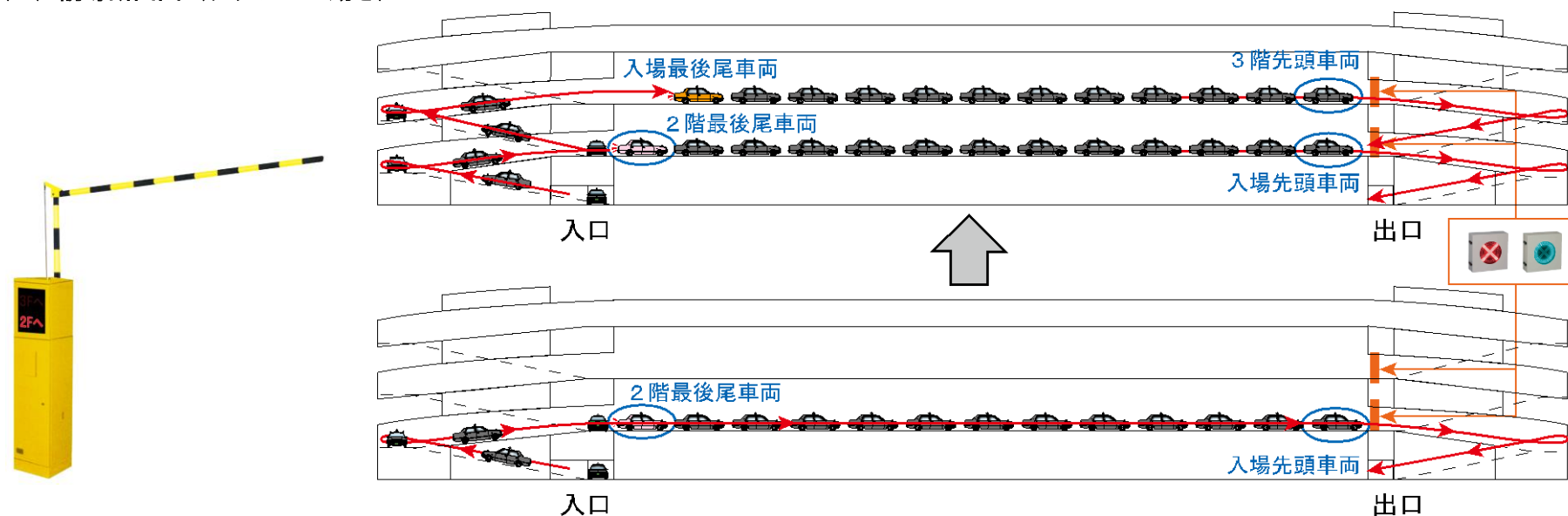
- 1) 各フロアの信号灯の青○表示で、1台ずつ出口へ向かい、ゲートが自動で開くので出場する。

(5) 2巡目以降のルール

- 1) フロア誘導灯の指示により必ず表示されたフロアへ入場し、ポストコーンを目印に左側から縦列駐車することとする。
- 2) 入場については、① ② 列目の出場が完了した後、①列目の入場を開始
 - ③ 列目の出場が完了した後、②列目の入場を開始
 - ④ 列目の出場が完了した後、③列目の入場を開始
 - ⑤ 列目の出場が完了した後、④列目の入場を開始し、その後、⑤列目の入場開始となります。



(6) 誘導断面図 (タクシーの動き)



※ フロア誘導灯の表示を必ず確認して入場して下さい。

(7) 満車時

- 1) 築地川第一駐車場が満車の場合、路上待機はできません。また、商店街の一方通行路は進入禁止です。路上待機や一方通行路への進入など禁止された行為が確認された場合は、登録を削除し入場を禁止することがあります。
- 2) 晴海通りでの時間調整及び路上待機について、二重駐車や勝どき橋西交差点に隣接する『築地市場勝どき門』際での待機は、交通の妨げとなる大変危険な行為であるため絶対にやめて下さい。
- 3) 常時、携帯電話でタクシープールの満空情報が確認できます。
(運転中の携帯電話の使用は、道路交通法違反となりますので、安全な場所に車を停車させてから使用させること)

下記のアドレスに直接アクセスするか、QRコードを読み取ることで、タクシープールの状況が確認できます。

URLを入力する場合 → <http://ginza.taxi-inf.jp/>

携帯電話のカメラ機能を用いたQRコードを読み取る場合 →



(8) タクシープール内での注意事項

- 1) 入口ゲート際のフロア誘導灯の指示に従い、2階または3階に入場します。
- 2) 各フロアでは左側から順に5列の縦列待機となります。
- 3) 出庫は、信号機の表示(青○)の都度、必ず1台ずつ出場して下さい。
- 4) 一般車両の入出場を優先とし、1階フロアとの合流地点での一時停止及び場内の徐行運転を励行してください。
- 5) トイレの使用は、男性が1階または3階、女性は2階(女性専用)を使用して下さい。
- 6) 指定した場所以外で喫煙しないで下さい。
- 7) 原則としてアイドリングストップとします。
- 8) ごみは、持ち帰って下さい。

4. 移動中のルールと注意事項

- (1) タクシープールから銀座1号乗り場への移動中は、「空車」表示で移動する。
- (2) 移動中に乗禁地区外にて、お客様の乗車の申し込みがあった場合は、速やかに応じて下さい。
- (3) タクシープールを出場後、何らかの理由で銀座1号乗り場を利用しなかった場合、またその後改めて銀座1号乗り場を利用する際は、その都度タクシープールを経由して下さい。
- (4) 築地四丁目・六丁目・七丁目周辺は住宅地のため、静かに走行し、クラクションは禁止(築地七丁目や裏路地への進入禁止)。
- (5) タクシープールへは、晴海通りの築地六丁目交差点を右折または左折により進入する。(築地四丁目交差点または勝鬃橋方面からの進入のみ)
- (6) 築地六丁目交差点からタクシープールまでは、車両の追い越しを禁止とし、流れに沿って走行すること。
- (7) 一般車両が優先されます。
- (8) タクシープールや乗り場への移動においては、交通事故防止に十分留意すること。

○ 銀座ショットガン運営協議会 (一社) 東京ハイヤー・タクシー協会 (一社) 東京都個人タクシー協会 (公財) 東京タクシーセンター

○ 問い合わせ先

銀座ショットガン運営協議会事務局 (公財) 東京タクシーセンター指導部 TEL: 03-3648-2155 (株)さいたまシステム 嶋村 TEL: 048-780-2592